

สมอ. 4.0 : e-License



กองควบคุมมาตรฐาน สมอ.

วันจันทร์ ที่ 19 กุมภาพันธ์ 2561

ณ ห้อง แกรนด์ ไดมอนด์ บอลรูม ชั้น 2 อาคารอิมแพ็ค เมืองทองธานี

❖ สมอ. 4.0 : e-License

เนื้อหา

1. ระบบ e-License

- รู้จักกับ e-License ทำไมจึงต้องมี e-License
- การลงทะเบียนผู้ใช้งานระบบ e-License/ผู้รับบริการ
กระทรวงอุตสาหกรรม
- ขั้นตอนการยื่นคำขอผ่านระบบ e-License
- ตัวอย่างการยื่นขอผ่านระบบ e-license
- ก้าวต่อไป ของ e-license

2. e-Surveillance

3. มอก.เอส

ระบบยื่นคำขอรับใบอนุญาต e-License

แบบฟอร์มที่เปิดให้บริการในระบบ e-License

1. ขออนุญาตแสดงเครื่องหมายมาตรฐานฯ (แบบ มอ.1)
- ขออนุญาตทำผลิตภัณฑ์อุตสาหกรรมฯ (แบบ มอ.3)
- ขออนุญาตนำผลิตภัณฑ์ฯ เข้ามาจำหน่าย (แบบ มอ.5)
- ขออนุญาตนำเข้าผลิตภัณฑ์ฯ เฉพาะครั้ง (แบบ มอ.5/1)
- ขออนุญาต (แบบ มอ.7)
- ขออนุญาตขายสถานที่ที่ระบุไว้ในใบอนุญาต (แบบ มอ.8)
- ขออนุญาต (แบบ มอ.9)

ยินดีต้อนรับเข้าสู่มิติใหม่
สำหรับการออกใบอนุญาต

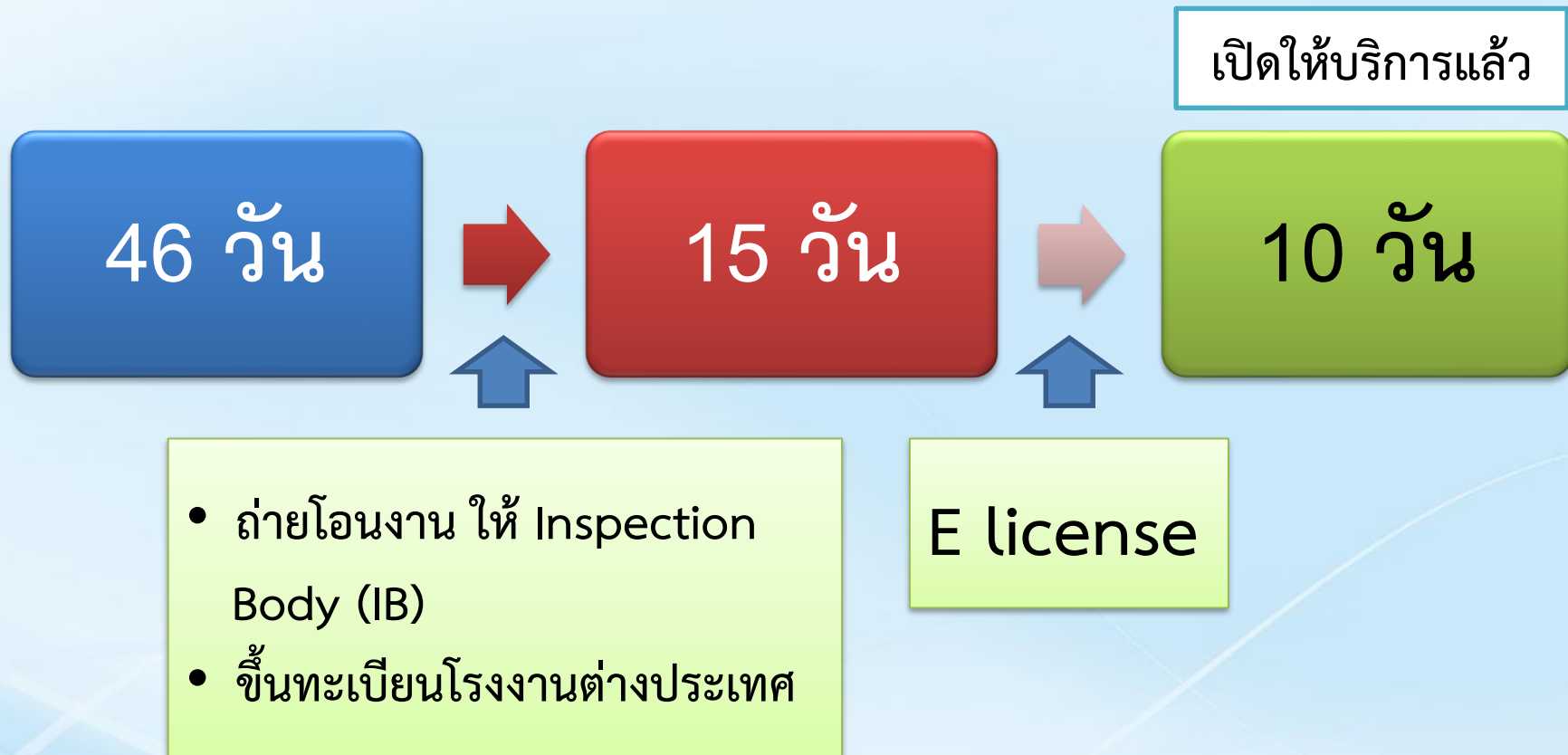


ขอ (ทุกฉบับ) (ภาค ทอ.อ)

ขออนุญาต (ทุกฉบับ) (ภาค ทอ.อ)

<http://www>

❖ การอนุญาต มอก.



สะดวก รวดเร็ว โปร่งใส ตรวจสอบได้ ตามหลักสากล

❖ ทำความรู้จักกับระบบ e-License



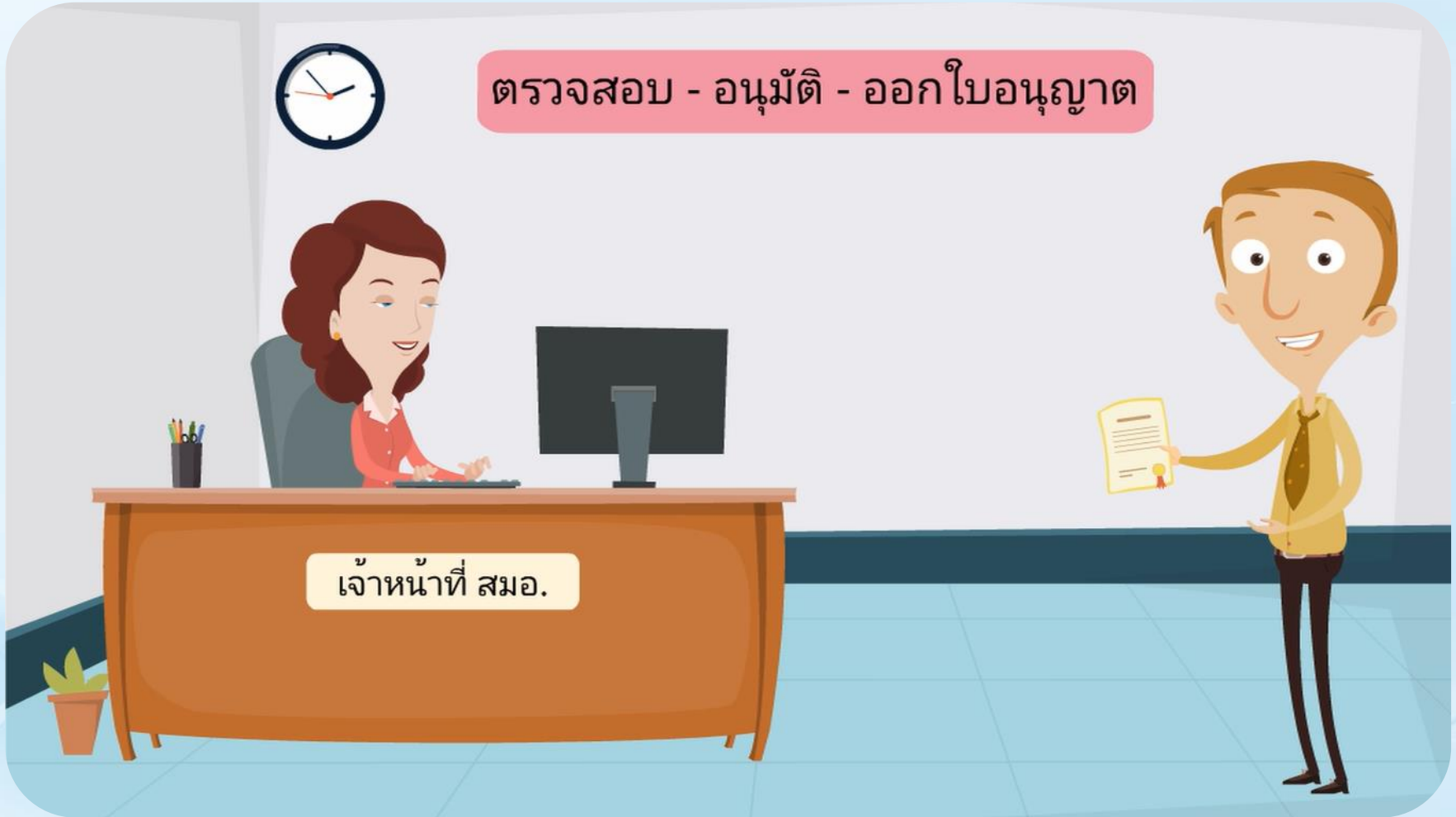
❖ อำนวยความสะดวกในขอรับใบอนุญาต



❖ ชีวิตสะดวกสบายขึ้น เมื่อมี e-License

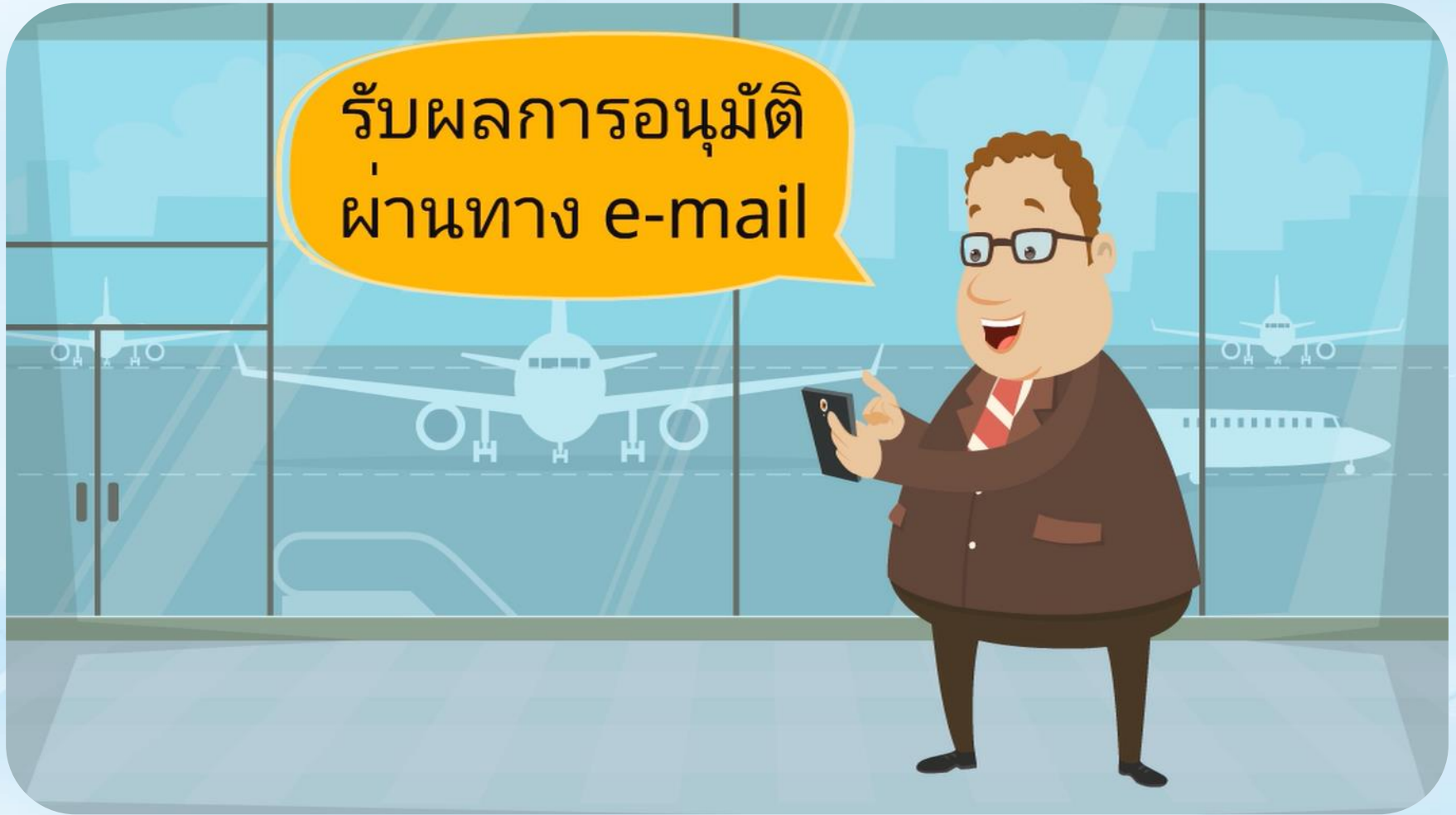


❖ รวดเร็ว ฉับไว ทันต่อความต้องการ



❖ ติดตามผลการตรวจสอบคำขอได้ทุกที่

รับผลการอนุมัติ
ผ่านทาง e-mail



❖ การให้บริการในระบบ e-License

แบบฟอร์มที่เปิดให้บริการในระบบ e-License

1. ขออนุญาตแสดงเครื่องหมายมาตรฐานฯ (แบบ มอ.1)
2. ขออนุญาตทำผลิตภัณฑ์อุตสาหกรรมฯ (แบบ มอ.3)
3. ขออนุญาตนำผลิตภัณฑ์ฯ เข้ามาจำหน่าย (แบบ มอ.5)
4. ขออนุญาตนำเข้าผลิตภัณฑ์ฯ เฉพาะครั้ง (แบบ มอ.5/1)
5. ขอใบแทนใบอนุญาต (แบบ มอ.7)
6. ขอย้ายสถานที่ที่ระบุไว้ในใบอนุญาต (แบบ มอ.8)
7. ขอโอนใบอนุญาต (แบบ มอ.9)

❖ โปรแกรมที่รองรับ

สามารถเข้าใช้งานผ่านอินเทอร์เน็ต โดยใช้โปรแกรม



- Internet Explorer (IE) เวอร์ชัน 10+
- **Firefox** เวอร์ชัน 26+
- Google Chrome เวอร์ชัน 32+

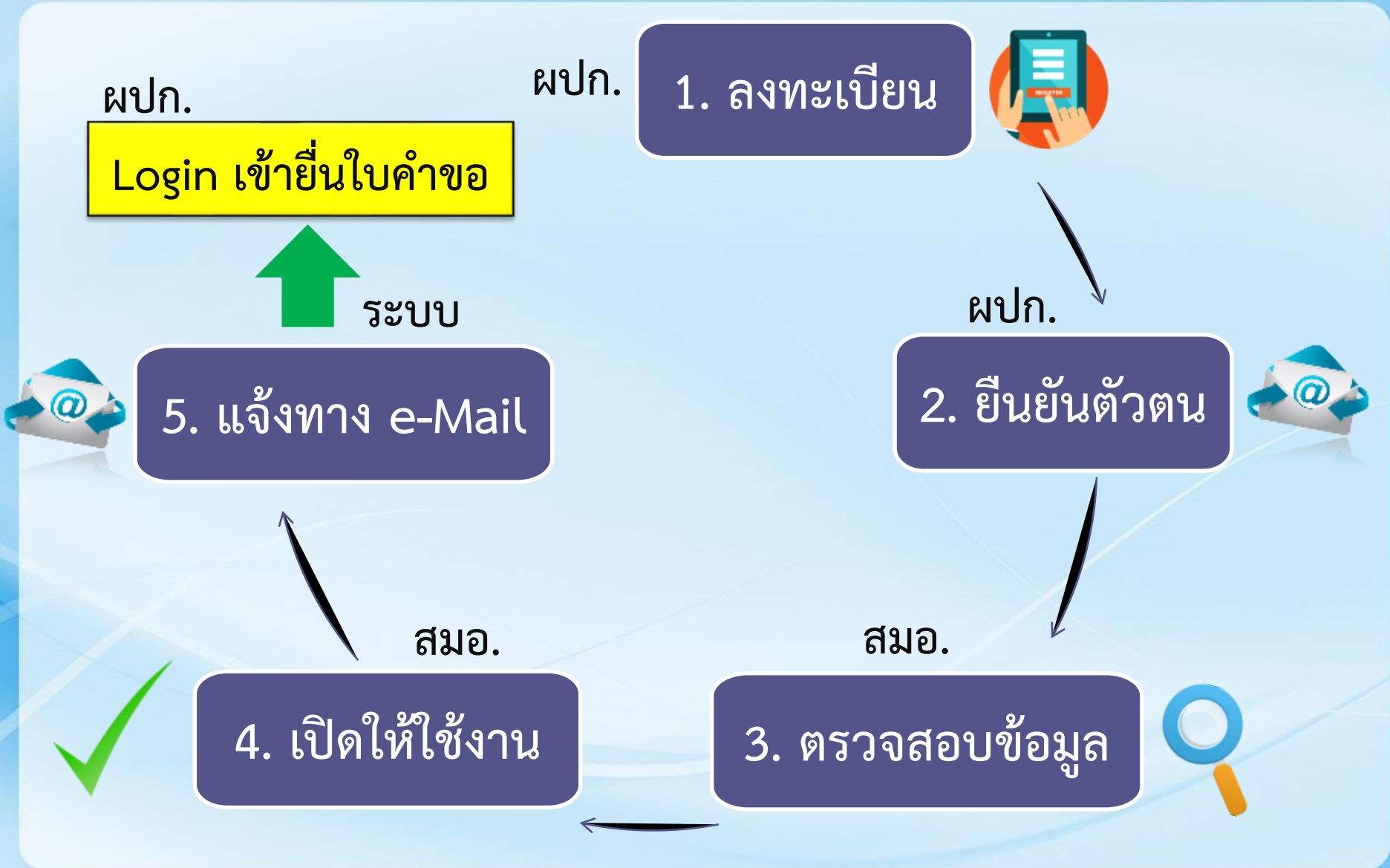
แนะนำ



ลิงค์: www.itisi.go.th



✦ ขั้นตอนการลงทะเบียนในระบบ e-License



❖ การลงทะเบียนด้วยบัตร Smart Card

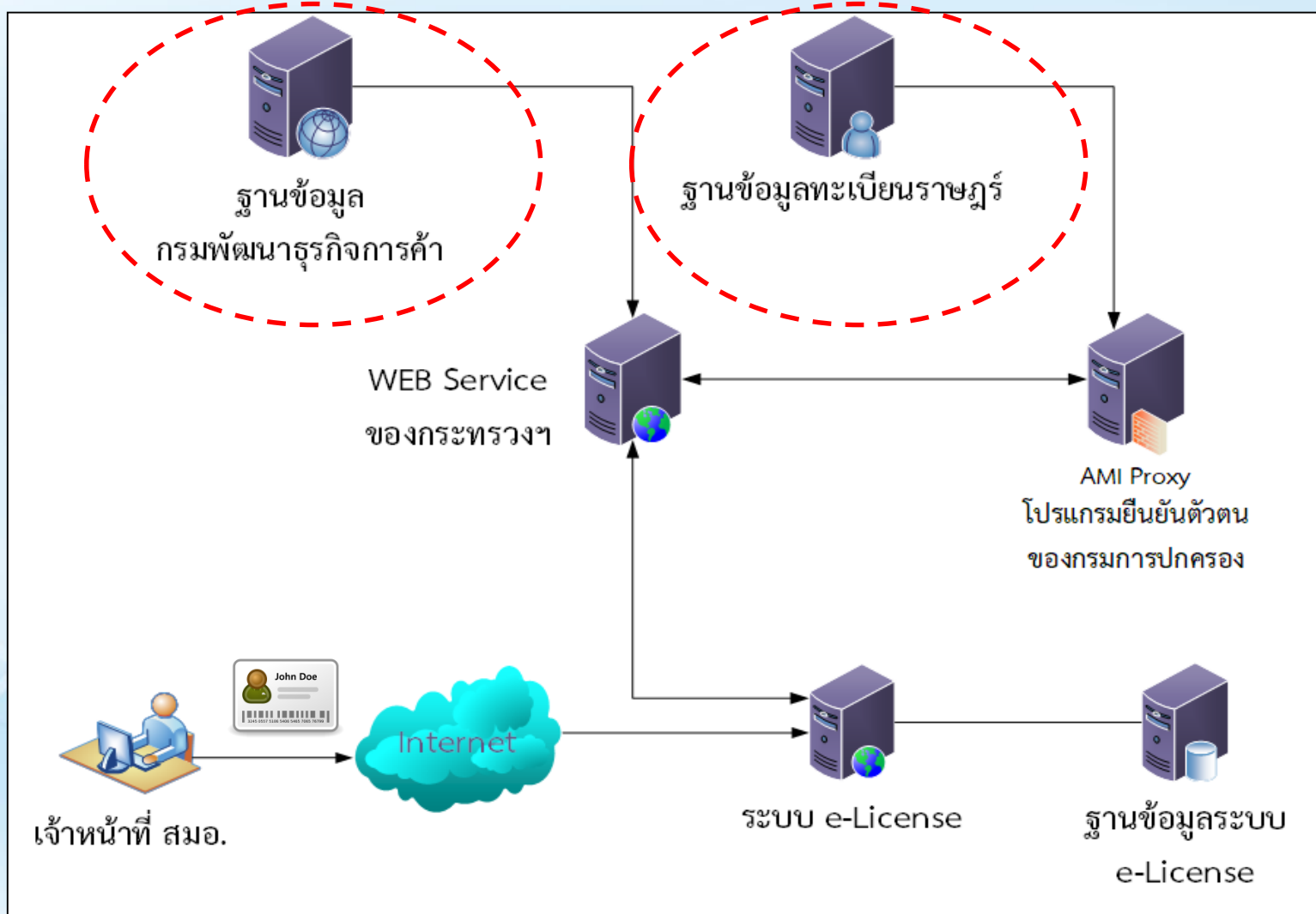
- ผู้ประกอบการลงทะเบียนด้วยบัตรประจำตัวประชาชนแบบ Smart Card



สะดวก สบาย
ไม่ต้องแนบเอกสาร
ข้อมูลถูกต้อง



❖ การเชื่อมโยงข้อมูลนิติบุคคล และบุคคลธรรมดา



❖ กลุ่มผู้ใช้งานในระบบ e-License



ผู้ประกอบการ

สมอ.

IB/LAB

ขั้นตอนการยื่นคำขอ ผ่านระบบ e-License



❖ ขั้นตอนที่ 1

ผู้ประกอบการยื่นคำขอผ่านทางเว็บไซต์

www.itisi.go.th

เมื่อลงทะเบียน และได้รับการเปิดให้ใช้งานแล้ว
ผู้ประกอบการสามารถ Login เพื่อยื่นคำขอรับใบอนุญาต
ในระบบ e-License ได้เลยคะ



❖ ขั้นตอนที่ 2

สมอ. ตรวจสอบคำขอ และพิจารณา ออกใบอนุญาตในระบบ e-License

กรณีเอกสารไม่ครบถ้วน สมอ.จะแจ้งให้แก้ไข
ผู้ประกอบการจะได้รับ e-mail รายละเอียดการแก้ไข
และให้ทำการแก้ไขเข้ามาใหม่



❖ ขั้นตอนที่ 3

ผู้ประกอบการยืนยันความถูกต้อง ของข้อมูลในใบอนุญาต

ระบบจะแสดงรายละเอียดของใบอนุญาต
ให้ผู้ประกอบการตรวจสอบ/ยืนยันว่าข้อความต่างๆ
ถูกต้องครบถ้วนหรือไม่



❖ ขั้นตอนที่ 4

ผู้ประกอบการชำระค่าธรรมเนียม พร้อมแนบหลักฐานการชำระเงินในระบบ

หลังจากที่ผู้ประกอบการยืนยันความถูกต้องแล้ว
ระบบจะแสดงรายละเอียดการชำระค่าธรรมเนียม
เมื่อชำระเรียบร้อยแล้ว ให้แนบหลักฐานในระบบ



❖ ขั้นตอนที่ 5

สมอ. จัดทำใบอนุญาต พร้อมแจ้ง
ผู้ประกอบการทราบทาง e-mail

เมื่อ สมอ. ได้รับค่าธรรมเนียมใบอนุญาตแล้ว
จะดำเนินการจัดทำใบอนุญาต
จากนั้นระบบจะส่ง e-mail ไปให้ผู้ประกอบการ



❖ ขั้นตอนที่ 6

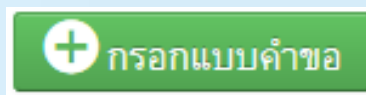
ผู้ประกอบการติดต่อขอรับใบอนุญาต
ได้ที่กองควบคุมมาตรฐาน (กค.)

โดยนำใบเสร็จรับเงินจาก สมอ.
มาติดต่อขอรับใบอนุญาตได้ที่กองควบคุมมาตรฐาน
ในวันและเวลาทำการ



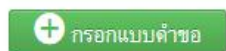
❖ ตัวอย่าง : การยื่นคำขอรับใบอนุญาตแสดงฯ (มอ.1)

ผู้ประกอบการเลือกที่เมนู “แบบ มอ.1 (แสดง)” แล้วกดปุ่ม



หน้าแรก **แบบ มอ.1 (แสดง)** แบบ มอ.3 (ทำ) แบบ มอ.5 (นำเข้า) แบบ มอ.5/1 (นำเข้าเฉพาะครั้ง) แบบ มอ.7 (ขอใบแทน) แบบ มอ.8 (ขอย้าย) แบบ มอ.9 (ขอโอน) ติดต่อสอบถาม

ระบบยื่นคำขอรับใบอนุญาตแสดงเครื่องหมายมาตรฐานกับผลิตภัณฑ์อุตสาหกรรม (มอ.1)



ค้นหาจากเลขที่ มอก., ชื่อมาตรฐาน หรือเลขที่คำขอ 🔍 เครื่องมือค้นหา ▾ ล้าง

20 ▾

#	เลขที่คำขอ	ผู้ยื่น	เลขผู้เสียภาษี	เลขที่ มอก.	ชื่อมาตรฐาน	วันที่ยื่น	สถานะ	Actions
1	R1-10-0005- 2561	บริษัท รามอินทราซอฟต์แวร์ จำกัด	0105553080958	10-2529	พิวส์ก้ามปู	16 ก.พ. 2561	ลงนามแล้ว	
2	R1-10-0004- 2561	บริษัท รามอินทราซอฟต์แวร์ จำกัด	0105553080958	10-2529	พิวส์ก้ามปู	15 ก.พ. 2561	อยู่ระหว่างดำเนินการ	

❖ ผู้ประกอบการยื่นคำขอในระบบ (ต่อ)

เมื่อกดปุ่ม



กรอกแบบคำขอ

ระบบจะเปิดแบบฟอร์มดังกล่าว

(ยื่นใหม่)

ปิด

แบบ มอ.1

คำขอรับใบอนุญาต
แสดงเครื่องหมายมาตรฐานกับผลิตภัณฑ์อุตสาหกรรม

คำขอที่.....

รับเมื่อ.....

ผู้รับ.....

วันที่ 4 เดือน มกราคม พ.ศ. 2561

ข้อมูลผู้ยื่นคำขอ

ข้าพเจ้า/ห้าง/บริษัท * ฟอลโลว์เวิร์ดริม อายุ _____ สัญชาติ -

อยู่บ้านเลขที่ * 121/6 ต.รอก/ซอย รามอินทรา 39 ถนน รามอินทรา

หมู่ที่ 4 ตำบล/แขวง * ท่าแร้ง อำเภอ/เขต * บางเขน

จังหวัด * กรุงเทพมหานคร รหัสไปรษณีย์ 10220 โทรศัพท์ * 0-2202-3300

เลขประจำตัวประชาชน 2147483647 เลขประจำตัวผู้เสียภาษีอากร 2147483647 Email * dreamteam@ramintr

❖ ผู้ประกอบการยื่นคำขอในระบบ (ต่อ)

จากนั้นให้ระบุชื่อผลิตภัณฑ์ที่ต้องการ (ในช่องสีเขียว) เพื่อให้ระบบดึงข้อมูลมาแสดงอัตโนมัติ พร้อมกรอกรายละเอียดตามแบบฟอร์มให้ครบถ้วน

ข้อมูลผลิตภัณฑ์อุตสาหกรรม

กรอกเลขมาตรฐานผลิตภัณฑ์ * เหล็กกล้าทรงแบนรีดร้อน สำหรับงานโครงสร้างทั่วไป

เลขที่ มอก. * 1479-2558

เลขทะเบียนการค้า โลโก้เครื่องหมายการค้า No file selected.

* เอกสารแนบ โลโก้เครื่องหมายการค้า รองรับประเภทไฟล์ .png, .jpg และมีขนาดไม่เกิน 2 MB

ที่ตั้งโรงงาน

ใช้ที่อยู่เดียวกับที่จดทะเบียน

สำหรับผลิตภัณฑ์อุตสาหกรรมที่ทำจากโรงงานชื่อ *

ตั้งอยู่เลขที่ * นิคมอุตสาหกรรม (ถ้ามี)

ต.รอก/ซอย ถนน หมู่ที่

ตำบล/แขวง * อำเภอ/เขต * จังหวัด *

รหัสไปรษณีย์ โทรศัพท์ * โทรสาร

มีเลขทะเบียนโรงงาน ทะเบียนโรงงานเลขที่

❖ ผู้ประกอบการยื่นคำขอในระบบ (ต่อ)

เมื่อเลือกผลิตภัณฑ์ ระบบจะแสดงข้อมูลของรายละเอียดผลิตภัณฑ์ของมาตรฐานนั้นโดยอัตโนมัติ

ข้าพเจ้าขอแจ้งรายละเอียดเพื่อประกอบการพิจารณาดังต่อไปนี้

(1) ผลิตภัณฑ์อุตสาหกรรมนี้ทำตามมาตรฐานผลิตภัณฑ์อุตสาหกรรม เหล็กกล้าทรงแบนรีดร้อน สำหรับงานโครงสร้างทั่วไป

มาตรฐานเลขที่ มอก. 1479-2558

(2) รายละเอียดผลิตภัณฑ์อุตสาหกรรมที่ประสงค์จะแสดงเครื่องหมายมาตรฐาน มีดังนี้

ชนิด --- เลือก ---

ลักษณะขอบ --- เลือก ---

ชั้นคุณภาพ --- เลือก ---

ความหนา (มิลลิเมตร) --- เลือก ---

เลือก

➕ เพิ่มข้อมูล

กดเพื่อเพิ่มรายการผลิตภัณฑ์

❖ ผู้ประกอบการยื่นคำขอในระบบ (ต่อ)

เมื่อกดปุ่ม



ข้อมูลรายการผลิตภัณฑ์ที่เลือกจะแสดงด้านล่าง

ชนิด เหล็กกล้าแผ่นม้วนหน้ากว้างรีดร้อน

ลักษณะขอบ ขอบตัด

ชั้นคุณภาพ SS330

ความหนา (มิลลิเมตร) ไม่เกิน 160.00 (แบบกลุ่ม) 20 ถึง 30 มิลลิเมตร



รายการที่	รายละเอียดผลิตภัณฑ์อุตสาหกรรม	ลบ
1	ชนิด เหล็กกล้าแผ่นม้วนหน้ากว้างรีดร้อน ลักษณะขอบ ขอบรีด ชั้นคุณภาพ SS330 ความหนา 150 มิลลิเมตร	
2	ชนิด เหล็กกล้าแผ่นม้วนหน้ากว้างรีดร้อน ลักษณะขอบ ขอบตัด ชั้นคุณภาพ SS330 ความหนา 20 ถึง 30 มิลลิเมตร	

❖ ผู้ประกอบการยื่นคำขอในระบบ (ต่อ)


ระบุข้อมูลวัตถุดิบสำคัญที่นำมาใช้ในการทำผลิตภัณฑ์อุตสาหกรรม โดยสามารถกดปุ่ม  เพิ่มข้อมูล และสามารถเพิ่มได้มากกว่า 1 รายการ พร้อมกรอกข้อมูลตามแบบฟอร์มในส่วนอื่นๆ ให้ครบถ้วน

(3) วัตถุดิบสำคัญที่นำมาใช้ในการทำผลิตภัณฑ์อุตสาหกรรม

วัตถุดิบชื่อ *

ปริมาณที่ใช้ต่อเดือน *

แหล่งที่มา(ในประเทศ/ต่างประเทศ) *

 เพิ่มข้อมูล

รายการที่	วัตถุดิบชื่อ	ปริมาณที่ใช้ต่อเดือน	แหล่งที่มา(ในประเทศ/ต่างประเทศ)	ลบ
-----------	--------------	----------------------	---------------------------------	----

(4) ปริมาณผลิตภัณฑ์ที่สามารถทำได้ต่อเดือนหรือปี * หน่วย *

(5) ปริมาณผลิตภัณฑ์อุตสาหกรรมที่คาดว่าจะจำหน่ายได้ต่อเดือนหรือปี * หน่วย *

มูลค่าทางเศรษฐกิจ บาท/ปี * (บาท/ปี)

❖ ผู้ประกอบการยื่นคำขอในระบบ (ต่อ)

พร้อมกับคำขอนี้ได้ส่งมอบหลักฐาน ดังต่อไปนี้

* เอกสารแนบรองรับประเภทไฟล์ .pdf, .png, .jpg

1. คำชี้แจงแสดงลักษณะโดยละเอียดหรือภาพของผลิตภัณฑ์อุตสาหกรรมหรือตัวอย่างผลิตภัณฑ์อุตสาหกรรม *

Browse

2. รูปเครื่องหมายการค้า (ถ้ามี)

Browse

3. ใบอนุญาตประกอบกิจการโรงงาน (แนบอย่างน้อย 1 รายการ)

Browse

3.1 ใบอนุญาตประกอบกิจการโรงงาน (รง.4 หรืออื่นๆ)

Browse

3.2 หนังสืออนุญาตให้ประกอบกิจการในนิคมอุตสาหกรรม

Browse

3.3 หนังสือแจ้งไม่เข้าข่ายโรงงาน

Browse

4. รายงานผลการตรวจประเมินระบบควบคุมคุณภาพผลิตภัณฑ์ของโรงงาน หรือใบรับรองระบบคุณภาพ *

5. รายงานผลการตรวจสอบผลิตภัณฑ์อุตสาหกรรม

รายการที่	รายละเอียดผลิตภัณฑ์อุตสาหกรรม	ไฟล์แนบรายละเอียดผลิตภัณฑ์	ไฟล์แนบรูปภาพผลิตภัณฑ์
1	ชนิด เหล็กกล้าแผ่นม้วนหน้ากว้างรีดร้อน ลักษณะขอบขอบรีด ชั้นคุณภาพ SS330 ความหนา 150 มิลลิเมตร	Browse... No file selected. ระบุรายละเอียดที่ต้องตรวจสอบ	Browse... No file selected.
2	ชนิด เหล็กกล้าแผ่นม้วนหน้ากว้างรีดร้อน ลักษณะขอบขอบตัด ชั้นคุณภาพ SS330 ความหนา 20 ถึง 30 มิลลิเมตร	Browse... No file selected. ระบุรายละเอียดที่ต้องตรวจสอบ	Browse... No file selected.

6. เอกสารอื่นๆ (ถ้ามี) * เอกสารแนบรองรับประเภทไฟล์ .png, .jpg

(ระบุชื่อเอกสาร)

Browse... No file selected.

เพิ่ม

ยื่นคำขอ

ยกเลิก

❖ ผู้ประกอบการยืนยันข้อมูลใบอนุญาต

จากนั้นระบบจะส่งตัวอย่างรายละเอียดใบอนุญาตให้ผู้ประกอบการยืนยันความถูกต้อง โดยจะขึ้นสถานะ “คำขอผ่านการตรวจสอบโปรดตรวจสอบร่างใบอนุญาต”

The screenshot shows the e-License system interface. At the top, there is a banner for "e-License" with the logo of the National Standard Production Quality Control Agency (SMO). Below the banner, there are navigation tabs for different license types, including "แบบ มอ.1 (แสดง)". The main content area displays a list of license applications with the following columns: #, เลขที่คำขอ, ผู้ยื่น, เลขผู้เสียภาษี, เลขที่ มอก., ชื่อมาตรฐาน, วันที่ยื่น, สถานะ, and Actions. The status "คำขอผ่านการตรวจสอบโปรดตรวจสอบร่างใบอนุญาต" is highlighted with a red dashed box.

#	เลขที่คำขอ	ผู้ยื่น	เลขผู้เสียภาษี	เลขที่ มอก.	ชื่อมาตรฐาน	วันที่ยื่น	สถานะ	Actions
1	R1-10-0005- 2561	บริษัท รามอินทราซอฟต์แวร์ จำกัด	0105553080958	10-2529	พีวส์กัมพู	16 ก.พ. 2561	คำขอผ่านการตรวจสอบโปรดตรวจสอบร่างใบอนุญาต	[Email] [Check] [Delete]
2	R1-10-0004- 2561	บริษัท รามอินทราซอฟต์แวร์ จำกัด	0105553080958	10-2529	พีวส์กัมพู	15 ก.พ. 2561	อยู่ระหว่างดำเนินการ	[Check] [Delete]

ผู้ประกอบการยืนยันข้อมูลใบอนุญาต (ต่อ)

www.itisi.go.th/testsite/index.php/moao1/moao1/5

หน้าแรก **แบบ มอ.1 (แสดง)** แบบ มอ.3 (ทำ) แบบ มอ.5 (นำเข้า) แบบ มอ.5/1 (นำเข้าเฉพาะครั้ง) แบบ มอ.7 (ขอใบแทน) แบบ มอ.8 (ขอย้าย) ~~แบบ มอ.9 (ขอโอน)~~ ติดต่อสอบถาม

ร่างใบอนุญาตฉบับนี้ไม่สามารถนำไปอ้างอิงหรือทำนิติกรรมใด ๆ โดยชอบด้วยกฎหมายได้

ยืนยันความถูกต้อง ไม่ถูกต้อง ปิด

ใบอนุญาตที่ _____

ใบอนุญาต

แสดงเครื่องหมายมาตรฐานกับผลิตภัณฑ์อุตสาหกรรม

อาศัยอำนาจตามความในราชบัญญัติมาตรฐานผลิตภัณฑ์อุตสาหกรรม พ.ศ.๒๕๑๑
เลขาธิการสำนักงานมาตรฐานผลิตภัณฑ์อุตสาหกรรม
ออกใบอนุญาตฉบับนี้ให้
บริษัท รามอินทราซอฟต์แวร์ จำกัด

เลขประจำตัวผู้เสียภาษีอากร 0405553080958


แสดงเครื่องหมายมาตรฐานกับผลิตภัณฑ์อุตสาหกรรม พิวส์กัมพู

ที่ถูกต้องตามมาตรฐานผลิตภัณฑ์อุตสาหกรรม พิวส์กัมพู

มาตรฐานเลขที่ มอก. 10-2529

❖ ผู้ประกอบการยืนยันข้อมูลใบอนุญาต (ต่อ)

ยืนยันความถูกต้องของใบอนุญาต



เงื่อนไขในการออกใบอนุญาต
แสดงเครื่องหมายมาตรฐานกับผลิตภัณฑ์อุตสาหกรรม

อาศัยอำนาจตามความในมาตรา 25 ทวิ แห่งพระราชบัญญัติมาตรฐานผลิตภัณฑ์อุตสาหกรรม พ.ศ.2511 ซึ่งแก้ไขเพิ่มเติมโดยพระราชบัญญัติมาตรฐานผลิตภัณฑ์อุตสาหกรรม (ฉบับที่ 7) พ.ศ.2558 เลขานุการสำนักงานมาตรฐานผลิตภัณฑ์อุตสาหกรรมมีมติให้กำหนดเงื่อนไขให้ผู้รับใบอนุญาตแสดงเครื่องหมายมาตรฐานกับผลิตภัณฑ์อุตสาหกรรมต้องปฏิบัติ

สำนักงานมาตรฐานผลิตภัณฑ์อุตสาหกรรมจึงแจ้งเงื่อนไขในการออกใบอนุญาตแสดงเครื่องหมายมาตรฐาน กับผลิตภัณฑ์อุตสาหกรรม พิวส์ก้ามปู มาตรฐานเลขที่ มอก. 10-2529

สำหรับผู้รับใบอนุญาต	บริษัท รามอินทราซอฟต์แวร์ จำกัด
ทำที่โรงงานชื่อ	รามอินทราฟลัดดอร์
ตั้งอยู่ที่อาคารเลขที่	32 หมู่ 4 ซอยรามอินทรา 23 ถนน32 แขวงท่าแร้ง เขตบางเขน กรุงเทพมหานคร
ทะเบียนโรงงานเลขที่	จ.3-57 (3) -1/2536 พช

ต้องปฏิบัติตามเงื่อนไข ดังนี้
ก. วิธีการควบคุมคุณภาพผลิตภัณฑ์อุตสาหกรรมให้เป็นไปตามมาตรฐาน

ยอมรับเงื่อนไข

ต้องยอมรับเงื่อนไขก่อนจึงสามารถยืนยันความถูกต้องได้

ผู้ประกอบการชำระเงิน + แบบหลักฐาน

The screenshot shows a web browser window with the URL www.itisi.go.th/testsite/index.php/moao1/moao1/5?layout=payment. The page content includes:

- วิธีการชำระเงิน**
 - การชำระเงินด้วยเงินสด เช็ค แคนเชียร์เช็ค หรือตัวแลกเงิน (รายได้แผ่นดิน)
 - กรุณาส่งจ่ายในนาม:
 - กระทรวงการคลัง
 - Ministry of Finance
 - สำนักงานมาตรฐานผลิตภัณฑ์อุตสาหกรรม
 - Thai Industrial Standards Institute*เช็คและแคนเชียร์เช็ค รับเฉพาะสาขาในกรุงเทพฯและปริมณฑลเท่านั้น
- การโอนเงิน**

บัญชีออมทรัพย์	ธนาคารกรุงไทย สาขาถนนศรีอยุธยา
เลขที่บัญชี	013-0-02035-4
ชื่อบัญชี	สำนักงานมาตรฐานผลิตภัณฑ์อุตสาหกรรม

**** หลังจากโอนเงินแล้ว กรุณาส่ง FAX ไป PAY-IN พร้อมหนังสือแจ้งให้ชำระเงินจาก สมอ. และที่อยู่ในการจัดส่งใบเสร็จ FAX: 02-3543047 หรือ Email: duensiri@hotmail.com สอบถามข้อมูลเพิ่มเติมที่ 02-2023312 (เดือนสิริ)
- หลักฐานการชำระเงิน**
 - แนบหลักฐานการชำระเงิน * No file selected
 - กรุณาเขียนเลขที่คำขออ้างอิงใบใบเสร็จก่อนแนบ
- Buttons:

Red annotations on the image include:

- A red arrow pointing to the "Browse..." button with the text "คลิกเพื่อแนบไฟล์หลักฐานการชำระเงิน".
- A red arrow pointing to the "แจ้งชำระเงิน" button with the text "เมื่อแนบหลักฐานการชำระเงินแล้ว ให้กดปุ่มนี้".
- A red dashed box around the "แนบหลักฐานการชำระเงิน" label and the "Browse..." button.
- A red dashed box around the "แจ้งชำระเงิน" button.


พิมพ์แบบฟอร์มการชำระเงิน แล้วนำไปติดต่อกลุ่มการคลังพร้อมหลักฐานการชำระเงิน เพื่อขอรับใบเสร็จฯ

❖ สมอ. จัดทำใบอนุญาต

พิมพ์ ส่งออก ปิด

ใบอนุญาตที่ 02-10-2560-0001

แบบ มอ.๒
ลำดับที่ ๑



ใบอนุญาต

แสดงเครื่องหมายมาตรฐานกับผลิตภัณฑ์อุตสาหกรรม
อาศัยอำนาจตามความในพระราชบัญญัติมาตรฐานผลิตภัณฑ์อุตสาหกรรม พ.ศ.๒๕๑๑
เลขาธิการสำนักงานมาตรฐานผลิตภัณฑ์อุตสาหกรรม
ออกใบอนุญาตฉบับนี้ให้
พลโล่ยัวร์ติรม

เลขประจำตัวผู้เสียภาษีอากร 2147493647

แสดงเครื่องหมายมาตรฐานกับผลิตภัณฑ์อุตสาหกรรม พิวส์กัมพู

❖ ผู้ประกอบการติดต่อรับใบอนุญาตที่ สมอ.

- หลักฐานที่ใช้ประกอบการขอรับใบอนุญาต
 1. หลักฐานการชำระเงิน เช่น Pay-in, สลิปการโอนเงิน
 2. แบบฟอร์มการขอใบเสร็จฯ (พิมพ์จากระบบ)
- นำเอกสารตามข้อ 1. และ 2. ไปติดต่อขอรับใบเสร็จรับเงิน
ค่าธรรมเนียมใบอนุญาตที่กลุ่มการค้าคลัง สมอ.
- จากนั้นนำใบเสร็จรับเงิน มาติดต่อขอรับใบอนุญาต
ที่กองควบคุมมาตรฐาน (กค.)

❖ ตัวอย่างแบบฟอร์มการขอใบเสร็จรับเงิน

เรียน กลุ่มการคลัง

โปรดออกใบเสร็จรับเงินในนาม	บริษัท รามอินทราซอฟต์แวร์ จำกัด
เป็นค่าธรรมเนียมใบอนุญาต จำนวนเงิน 3,000 บาท	คำขอที่ R1-10-0006- 2561
ผู้มอบอำนาจ -	โทรศัพท์ -
ผู้รับมอบอำนาจ -	โทรศัพท์ -

กลุ่มวิเคราะห์และประมวลผล (กวป.)

- ตัวอย่าง -

❖ แผนการพัฒนา e-License (Road Map)

ขั้นที่ 5

- พัฒนาระบบลงลายมือชื่ออิเล็กทรอนิกส์
- พัฒนาระบบ e-Document
- พัฒนาระบบให้เป็นรูปแบบของ Paperless

ขั้นที่ 4

- พัฒนาระบบเชื่อมโยงข้อมูลการนำเข้าฯ (ระบบ NSW)
- พัฒนาระบบเชื่อมโยงข้อมูลการตรวจติดตาม

ขั้นที่ 3

- พัฒนาระบบให้รองรับการชำระเงินออนไลน์ (e-Payment)
- พัฒนาระบบให้สามารถเชื่อมโยงข้อมูลทะเบียนโรงงาน

ขั้นที่ 2

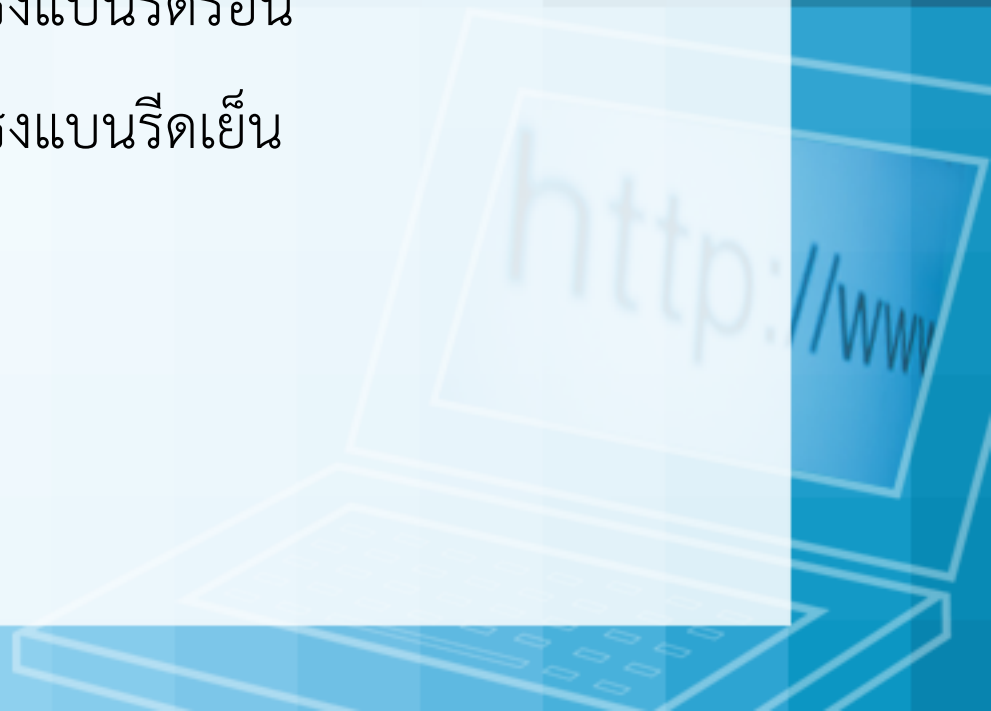
- พัฒนาระบบเชื่อมโยงข้อมูลนิติบุคคลกับกรมพัฒนาธุรกิจการค้า
- พัฒนาระบบเชื่อมโยงข้อมูลบุคคลกับกรมการปกครอง

ขั้นที่ 1

- พัฒนาระบบยื่นคำขอรับใบอนุญาตสำหรับผู้ประกอบการ (Front-Office)
- พัฒนาระบบตรวจสอบคำขอและออกใบอนุญาตสำหรับเจ้าหน้าที่ (Back-Office)
- พัฒนาระบบรายงานผลการตรวจสอบจาก LAB, IB

มอก. ที่ให้บริการแล้ว

- 1 มอก. 880-2547 กระจกโฟลตใส
- 2 มอก.1344-2541 กระจกโฟลตสีตัดแสง
- 3 มอก.2217-2548 เซลล์และแบตเตอรี่ทุติยภูมิ
- 4 มอก.1479-2558 เหล็กกล้าทรงแบนรีดร้อน
- 5 มอก.2012-2558 เหล็กกล้าทรงแบนรีดเย็น



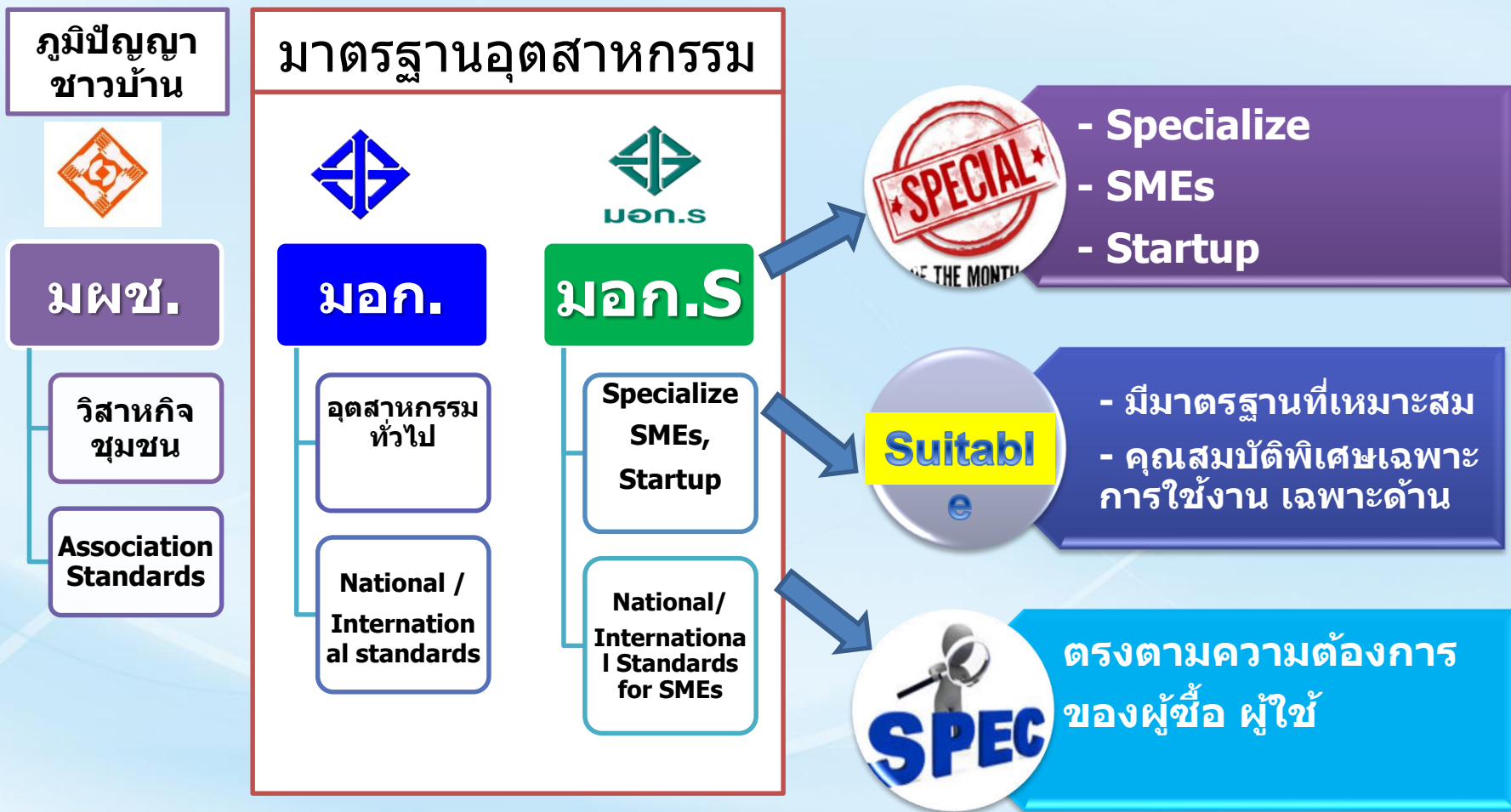
มอก. ที่ให้บริการแล้ว(ต่อ)

- 6 มอก.1039-2547 หม้อหุงข้าวไฟฟ้า
- 7 มอก.721-2551 เข็มขัดนิรภัยสำหรับรถยนต์
- 8 มอก.1641-2552 เต้าปิ้ง เต้าย่าง และเครื่องทำอาหารเคลื่อนย้ายได้
- 9 มอก. 2540-2554 รถยนต์ที่ใช้เครื่องยนต์แบบจุดระเบิดด้วยประกายไฟ เฉพาะด้านความปลอดภัย : สารมลพิษจากเครื่องยนต์ ระดับที่ 8
- 10 มอก.2550-2554 รถยนต์ขนาดเล็กที่ใช้เครื่องยนต์แบบจุดระเบิดด้วยการอัด เฉพาะด้านความปลอดภัย : สารมลพิษจากเครื่องยนต์ ระดับที่ 7

❖ สมอ. 4.0 : e – surveillance

e – surveillance

- Self- declaration
- Online service
- Surveillance web application



ที่มา : เอกสารนำเสนอโดย ผชช. คุณอรัญญา คชชาญ

รายชื่อมาตรฐานอุตสาหกรรมเอส 20 รายการแรก

ที่	ชื่อมาตรฐาน	สาขา
1	ผ้าปูที่นอนและปลอกหมอนสำหรับโรงแรมและที่พักสาธารณะ	สิ่งทอ
2	ผ้าปูโต๊ะและผ้าที่ใช้บนโต๊ะอาหารสำหรับโรงแรมและที่พักสาธารณะ	
3	ผ้าคลุมเตียงสำหรับโรงแรมและที่พักสาธารณะ	
4	ผ้าห่มสำหรับโรงแรมและที่พักสาธารณะ	
5	ผ้าขนหนูสำหรับโรงแรมและที่พักสาธารณะ	
6	เสื่อกีฬา	
7	เสื่อที่เช็ดที่ระลึก	
8	เสื่อฮาวายลายดอก	
9	ผลิตภัณฑ์เครื่องเงิน	ของใช้
10	ดอกไม้ประดิษฐ์จากวัสดุธรรมชาติ	
11	ดอกไม้ประดิษฐ์จากวัสดุแปรรูป	
12	แชมพูสמןไพร	เครื่องสำอาง
13	สบู่ก้อนผสมสמןไพร	
14	สบู่เหลวผสมสמןไพร	
15	ผลิตภัณฑ์บำรุงผิว	
16	ผลิตภัณฑ์ล้างหน้า	
17	แป้งนําสמןไพร	
18	แป้งฝุ่นสמןไพร	
19	ผลิตภัณฑ์บำรุงริมฝีปาก	
20	ผลิตภัณฑ์ซັักผ้าเหลว	

ที่มา : เอกสารนำเสนอโดย ผชช. คุณอรัญญา คชชาญ



ติดต่อ/สอบถาม

- รายละเอียดเพิ่มเติม
 - กองกำกับองค์กรด้านการมาตรฐาน
- Tel. 02-2023279





ขอขอบคุณ

